Date d'édition
09/11/2026

Démo 3D Services

Analyse de tendances

Site de production — 11/2025 – 10/2026 vs 11/2024 – 10/2025

Préparé par Camille Martin

Biscuiterie des Monts

Sommaire

1 Cadre de l'analyse
2 Synthèse globale — activité N vs N-1
3 Récapitulatif des visites et activités par famille
4 Rongeurs — intérieur
5 Rongeurs — extérieur
6 Insectes volants
7 Insectes rampants
8 Insectes des produits stockés (IPS)
9 Recommandations
10 Commentaires — Remarques

Cadre de l'analyse

Période N	01/11/2025 – 31/10/2026 (11/2025 – 10/2026) — 12 date(s) de relevé : 15/11/25, 15/12/25, 15/01/26, 15/02/26, 15/03/26, 15/04/26, 15/05/26, 15/06/26…
Période N-1	01/11/2024 – 31/10/2025 (11/2024 – 10/2025) — 12 date(s) de relevé : 15/11/24, 15/12/24, 15/01/25, 15/02/25, 15/03/25, 15/04/25, 15/05/25, 15/06/25…
Comparaison	Même période l’année précédente (glissement annuel)
Familles de dispositifs	Rongeurs — intérieur : 9 poste(s) • Rongeurs — extérieur : 10 poste(s) • Insectes volants : 6 poste(s) • Insectes rampants : 3 poste(s) • Insectes des produits stockés (IPS) : 4 poste(s)
Unités	Nombre d’individus ou de captures relevés sur les dispositifs à chaque contrôle (comptages saisis par le technicien ou remontés par les capteurs connectés).

Analyse

- La famille d’une détection est déterminée par le dispositif sur lequel elle est relevée (rongeurs intérieur / extérieur selon la zone du plan ou du poste).
- Les chiffres sont des comptages relevés, pas une estimation de population.
- Les périodes N et N-1 couvrent les mêmes mois : la comparaison neutralise l’effet de saison.

Synthèse globale — activité N vs N-1

Détections totales (toutes familles)

1 168

-5,7 % N-1 : 1 239

Postes avec activité

25

-16,7 % N-1 : 30

Recommandations émises sur la période

8

N-1 : 0

Famille de dispositifs	N-1 (11/2024 – 10/2025)	N (11/2025 – 10/2026)	Évolution
Rongeurs — intérieur	14	**6**	**-57,1 %**
Rongeurs — extérieur	114	**58**	**-49,1 %**
Insectes volants	1 020	**943**	**-7,5 %**
Insectes rampants	15	**0**	**-100 %**
Insectes des produits stockés (IPS)	76	**161**	**+111,2 %**
Total	**1 239**	**1 168**	**-5,7 %**

Analyse

- Activité globale : 1 168 détections en N contre 1 239 en N-1 (-5,7 %).
- Famille la plus active : Insectes volants (81 % des détections de N).
- Plus forte hausse : Insectes des produits stockés (IPS) (+111,2 %).
- Plus forte baisse : Insectes rampants (-100 %).

Récapitulatif des visites et activités par famille

	09/25	10/25	11/25	12/25	01/26	02/26	03/26	04/26	05/26	06/26	07/26	08/26	09/26	10/26
Rongeurs — intérieur	0	2	1	0	1	3	0	0	0	0	0	0	1	0
Rongeurs — extérieur	4	8	6	6	12	12	1	3	2	2	3	1	3	7
Insectes volants	133	65	29	10	14	15	29	79	98	149	165	180	110	67
Insectes rampants	2	6	0	0	0	0	0	0	0	0	0	0	0	0
Insectes des produits stockés (IPS)	5	6	4	5	3	6	5	10	13	22	32	23	16	22

Plus de 10 visites : les colonnes regroupent les relevés par mois. Les cellules en rouge signalent une activité rongeurs.

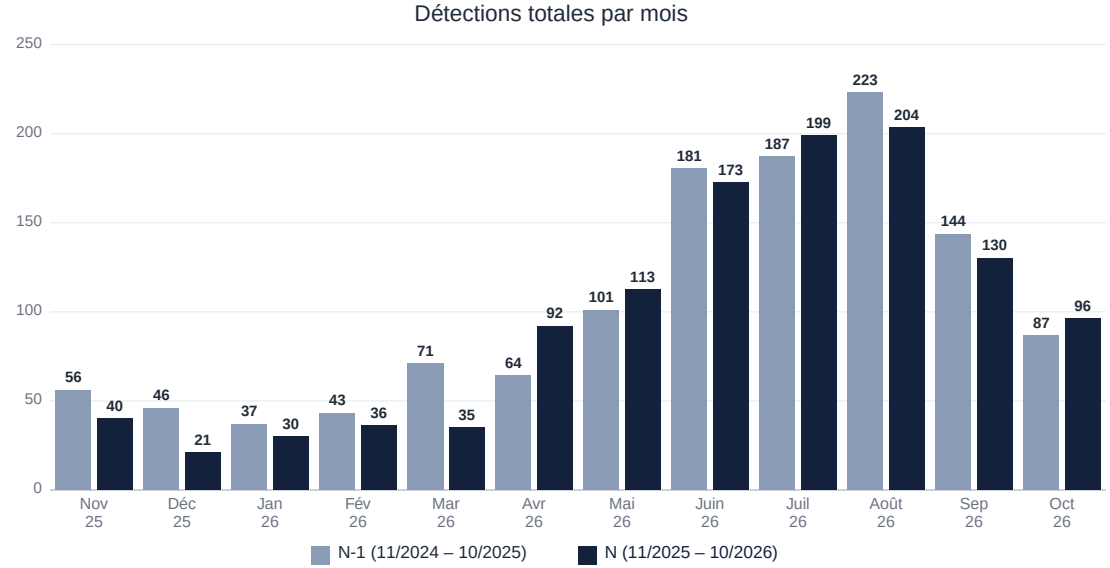

Analyse

- 12 visite(s) en N-1, 12 en N.
- Activité rongeurs relevée lors de 12 visite(s) sur 12. (N)
- Activité rongeurs relevée lors de 11 visite(s) sur 12. (N-1)
- Comparaison : Même période l'année précédente (glissement annuel).

Activités — Rongeurs — intérieur

Détections
6
-57,1 % N-1 : 14

Postes avec activité
5 / 9
-28,6 % N-1 : 7

Espèce principale : Souris
6
-57,1 % N-1 : 14

Détections par mois

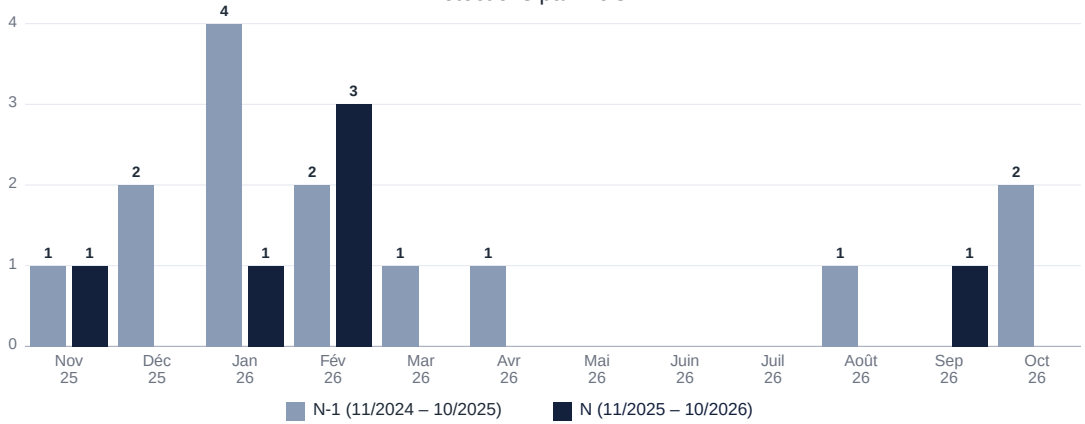

Par espèce



Analyse

- 6 détections en N (-57,1 %) contre 14 en N-1, sur 5 poste(s) actif(s) (N-1 : 7).
- Postes les plus actifs en N : M05 (2), M01 (1), M02 (1), M06 (1).
- Postes actifs sur les deux périodes : M05, M01, M02, M06, M08.
- Pic d’activité en Fév 26 (3).

Carte thermique — Rongeurs — intérieur

Plan « Bâtiment — RDC » — tous les postes du thème sont nommés ; même échelle pour N-1 et N (nombre entre parenthèses)

N-1 — 11/2024 – 10/2025 : 14

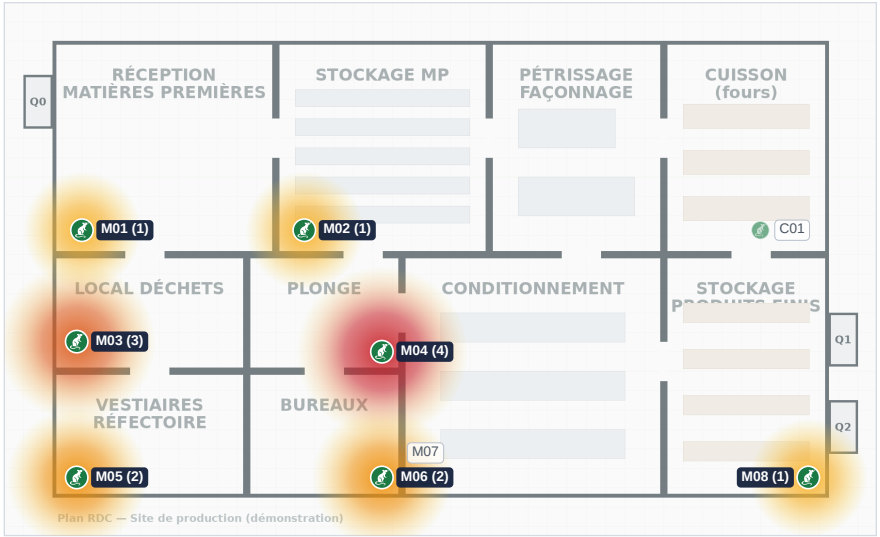

N — 11/2025 – 10/2026 : 6 (-57,1 %)

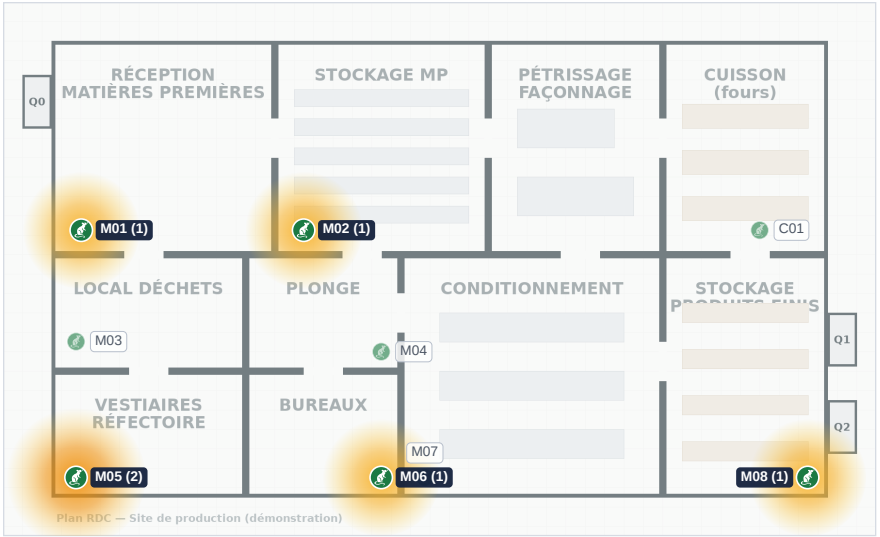

Faible (1) — Forte (4)

Activités — Rongeurs — extérieur

Détections
58
-49,1 % N-1 : 114

Postes avec activité
10 / 10
0 % N-1 : 10

Espèce principale : Rat brun (surmulot)
31
-55,1 % N-1 : 69

Détections par mois

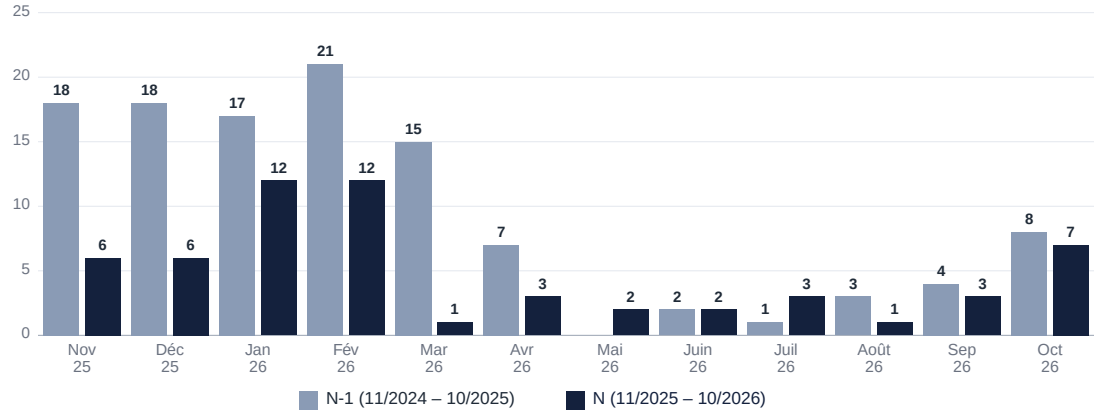

Par espèce

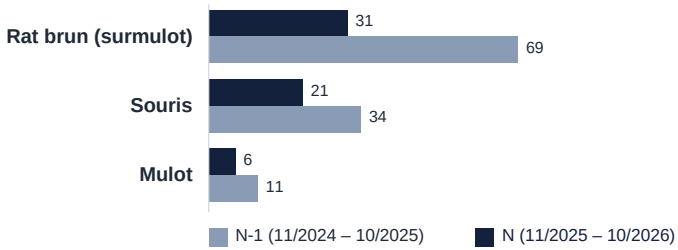

Analyse

- 58 détections en N (-49,1 %) contre 114 en N-1, sur 10 poste(s) actif(s) (N-1 : 10).
- Postes les plus actifs en N : T03 (12), T02 (11), T01 (10), T04 (8).
- Postes actifs sur les deux périodes : T03, T02, T01, T04, T05, T08.
- Pic d'activité en Jan 26 (12).

Carte thermique — Rongeurs — extérieur

Plan « Extérieur — périmètre » — tous les postes du thème sont nommés ; même échelle pour N-1 et N (nombre entre parenthèses)

N-1 — 11/2024 – 10/2025 : 114

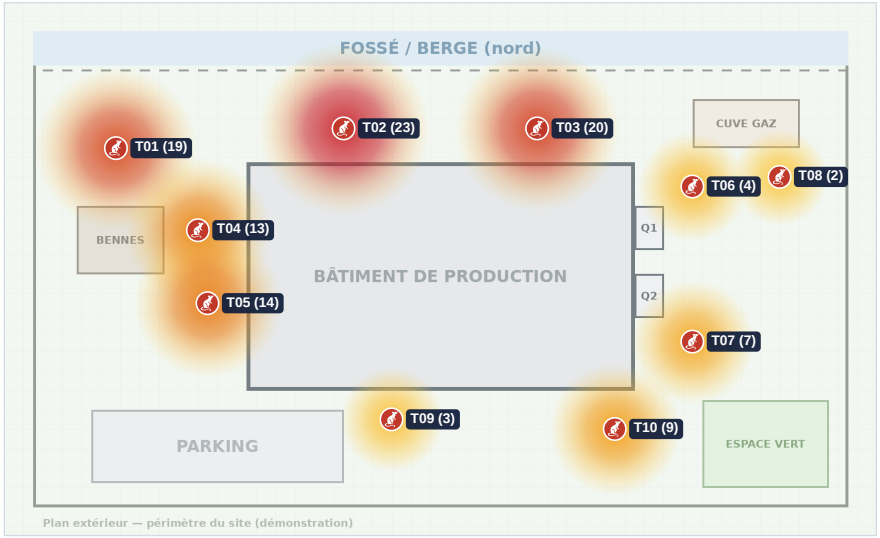

N — 11/2025 – 10/2026 : 58 (-49,1 %)

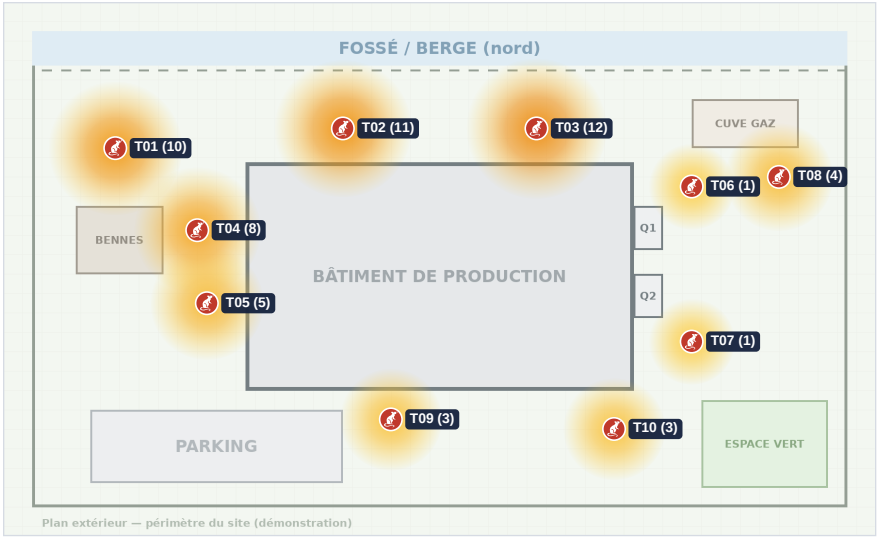

Faible (1) — Forte (23)

Activités — Insectes volants

Détections
943
-7,5 % N-1 : 1 020

Postes avec activité
6 / 6
0 % N-1 : 6

Espèce principale : Mouche
462
-7,2 % N-1 : 498

Détections par mois

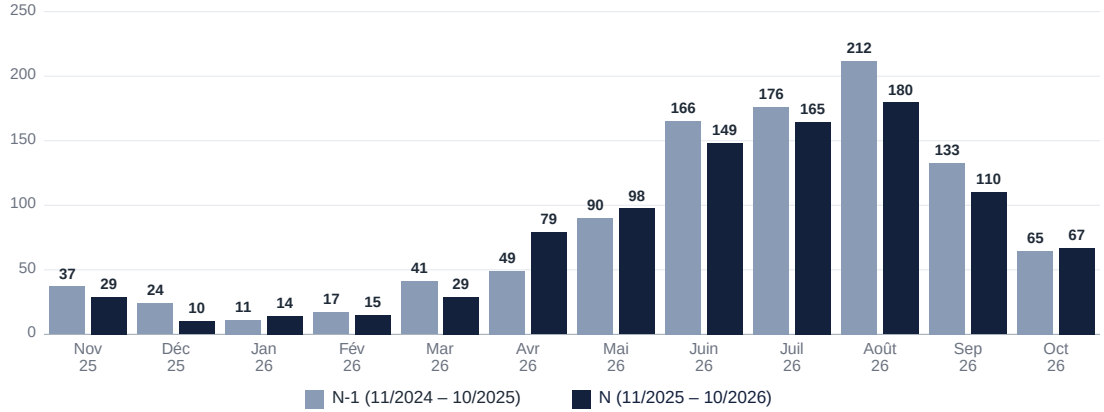

Par espèce

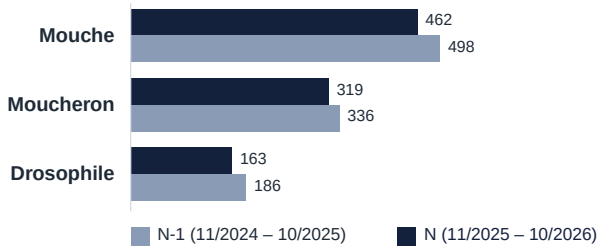

Analyse

- 943 détections en N (-7,5 %) contre 1 020 en N-1, sur 6 poste(s) actif(s) (N-1 : 6).
- Postes les plus actifs en N : D03 (298), D05 (141.5), D02 (135), D04 (123).
- Postes actifs sur les deux périodes : D03, D05, D02, D04, D06, D01.
- Pic d'activité en Août 26 (180).

Carte thermique — Insectes volants

Plan « Bâtiment — RDC » — tous les postes du thème sont nommés ; même échelle pour N-1 et N (nombre entre parenthèses)

N-1 — 11/2024 – 10/2025 : 1 020

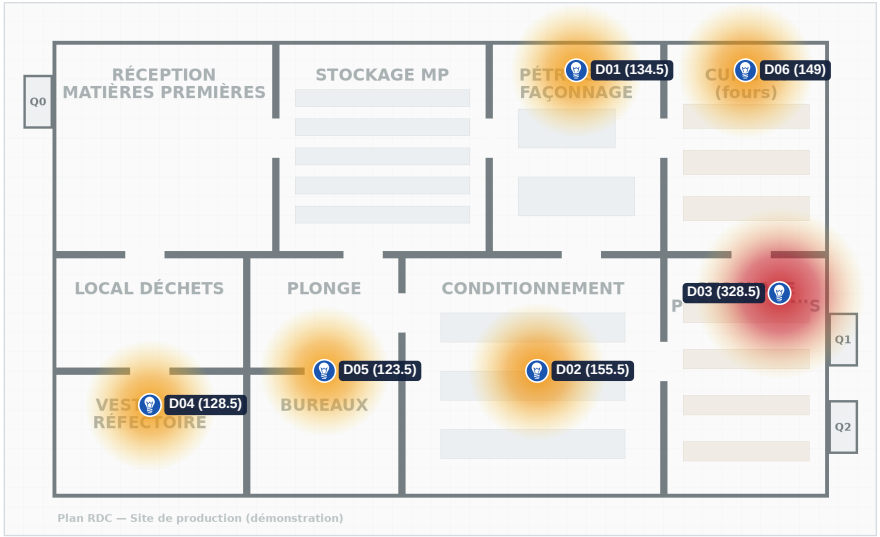

N — 11/2025 – 10/2026 : 943 (-7,5 %)

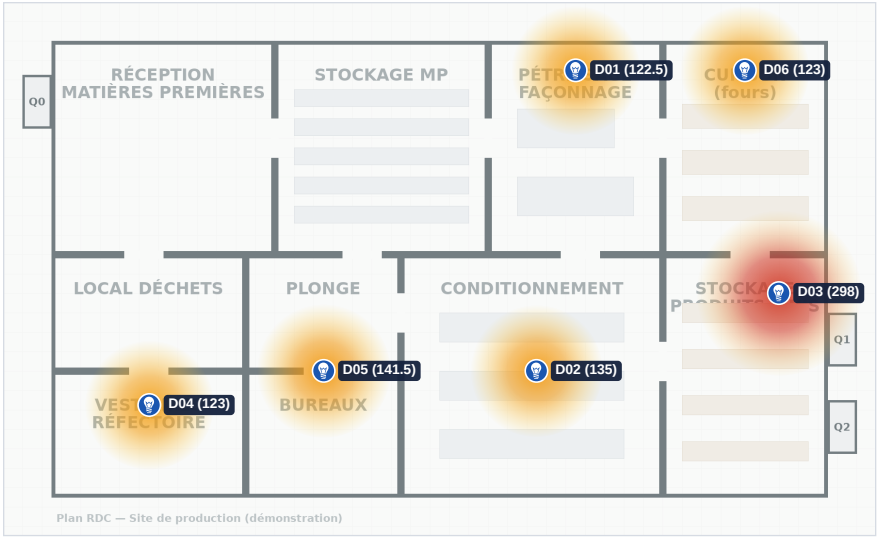

Faible (1) — Forte (328.5)

Activités — Insectes rampants

Détections
0
-100 % N-1 : 15

Postes avec activité
0 / 3
-100 % N-1 : 3

Espèce principale : Blatte
0
-100 % N-1 : 15

Détections par mois

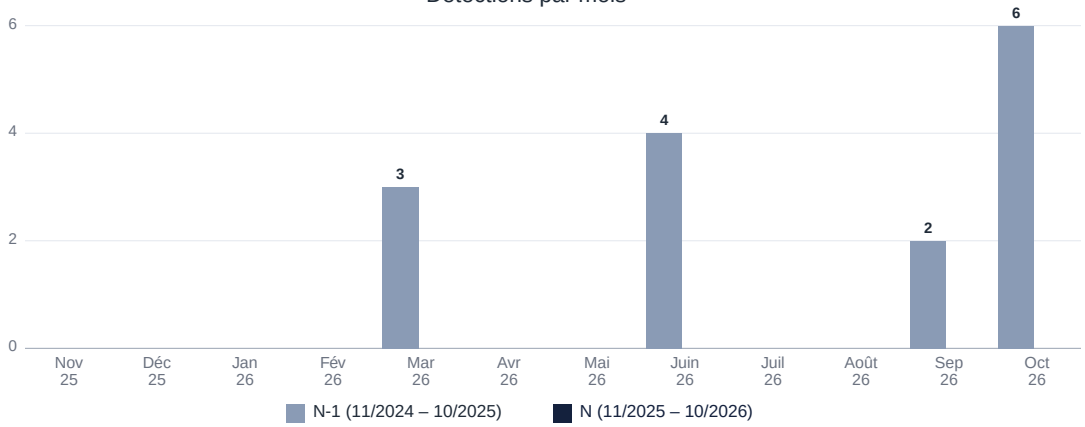

Par espèce



Analyse

- 0 détections en N (-100 %) contre 15 en N-1, sur 0 poste(s) actif(s) (N-1 : 3).

Carte thermique — Insectes rampants

Plan « Bâtiment — RDC » — tous les postes du thème sont nommés ; même échelle pour N-1 et N (nombre entre parenthèses)

N-1 — 11/2024 – 10/2025 : 15

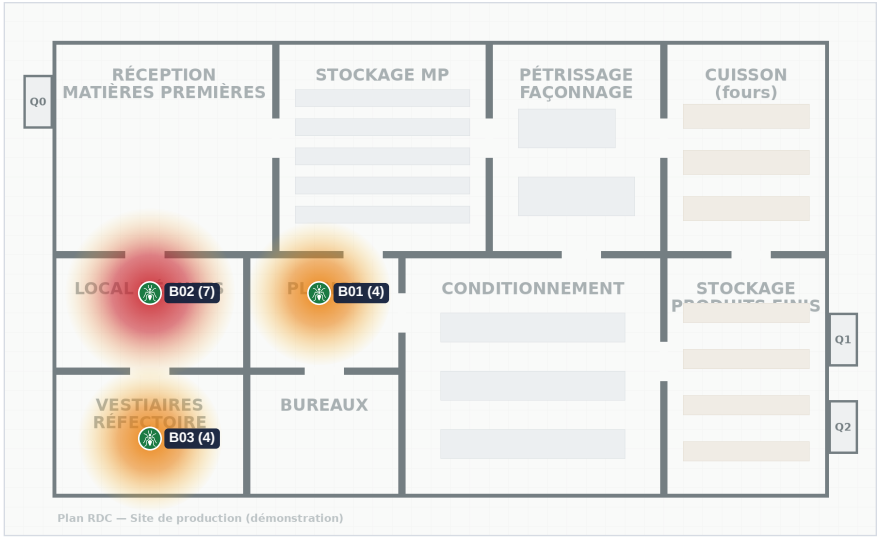

N — 11/2025 – 10/2026 : 0 (-100 %)

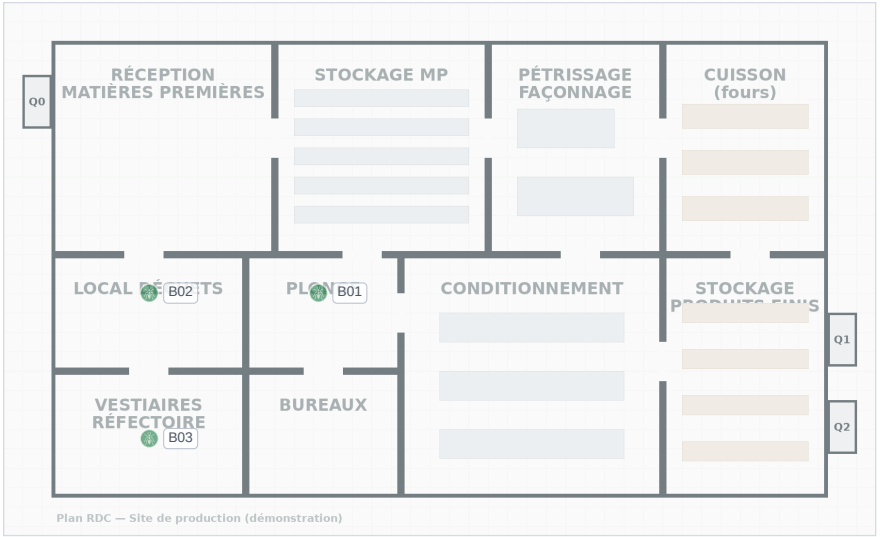

Faible (1) — Forte (7)

Activités — Insectes des produits stockés (IPS)

Détections
161
+111,2 % N-1 : 76

Postes avec activité
4 / 4
0 % N-1 : 4

Espèce principale : Mite alimentaire
137
+100,7 % N-1 : 68

Détections par mois

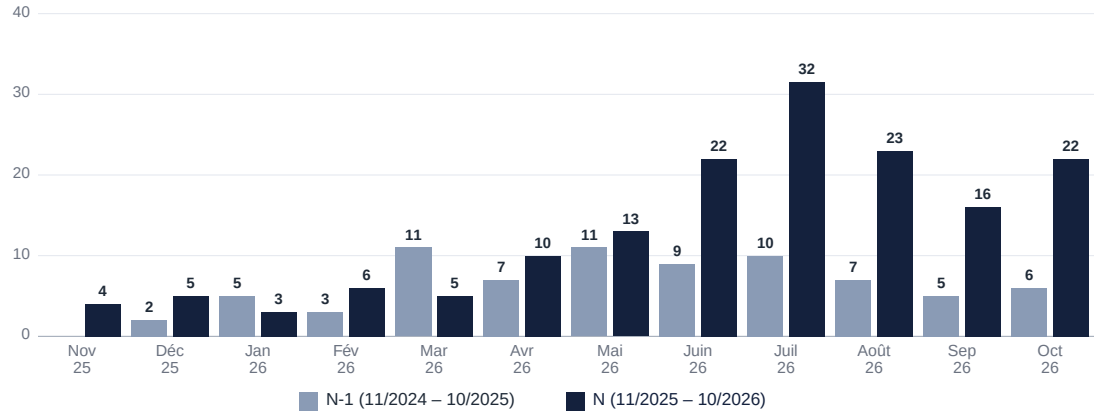

Par espèce

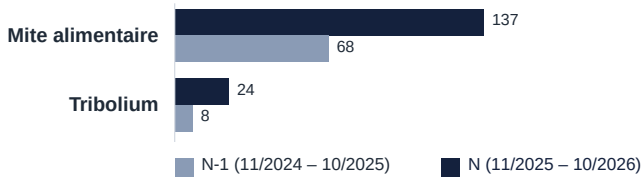

Analyse

- 161 détections en N (+111,2 %) contre 76 en N-1, sur 4 poste(s) actif(s) (N-1 : 4).
- Postes les plus actifs en N : P01 (82.5), P04 (29), P03 (28), P02 (21).
- Postes actifs sur les deux périodes : P01, P04, P03, P02.
- Pic d'activité en Juil 26 (32).

Carte thermique — Insectes des produits stockés (IPS)

Plan « Bâtiment — RDC » — tous les postes du thème sont nommés ; même échelle pour N-1 et N (nombre entre parenthèses)

N-1 — 11/2024 – 10/2025 : 76

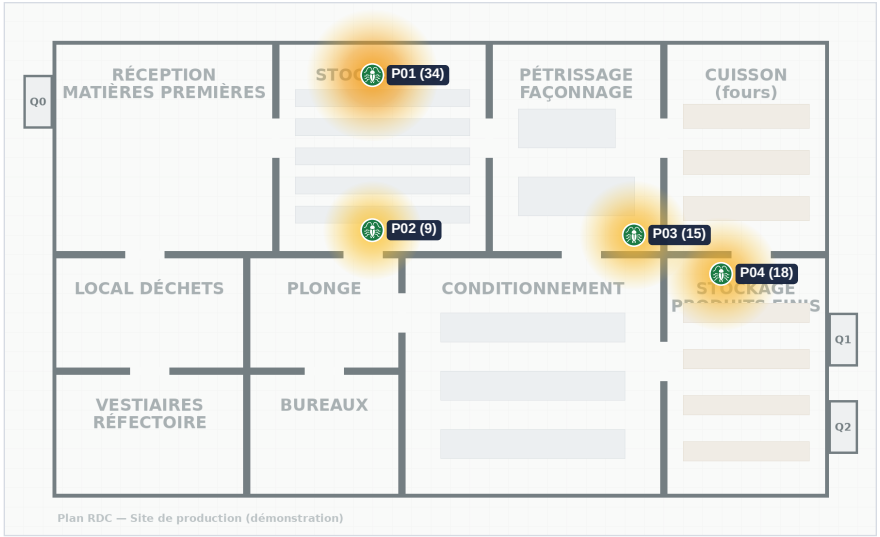

N — 11/2025 – 10/2026 : 161 (+111,2 %)

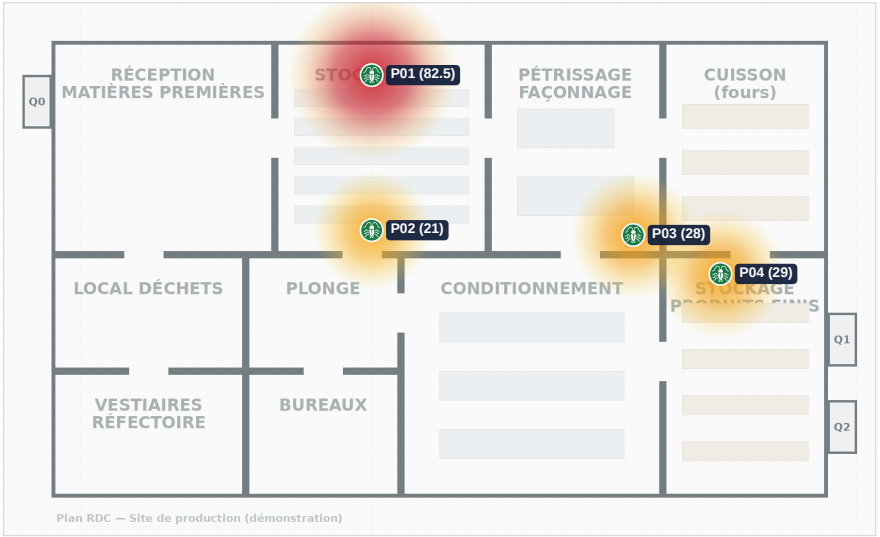

Faible (1) — Forte (82.5)

Recommandations

Émises sur la période N
8
N-1 : 0

Levées sur la période N
2

Ouvertes à ce jour
6

Recommandations suivies par type

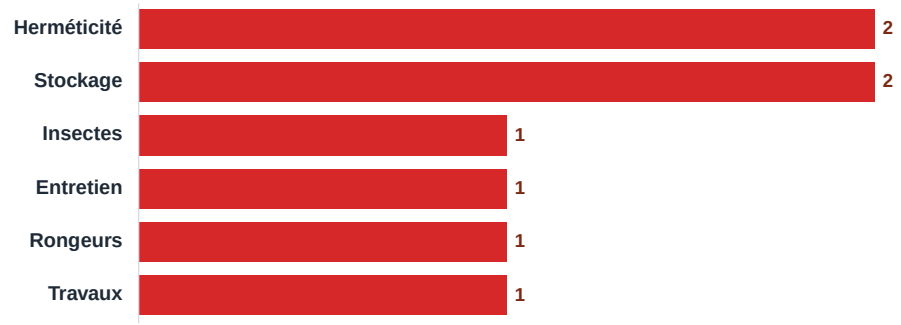

Recommandations sur plan

Bâtiment — RDC

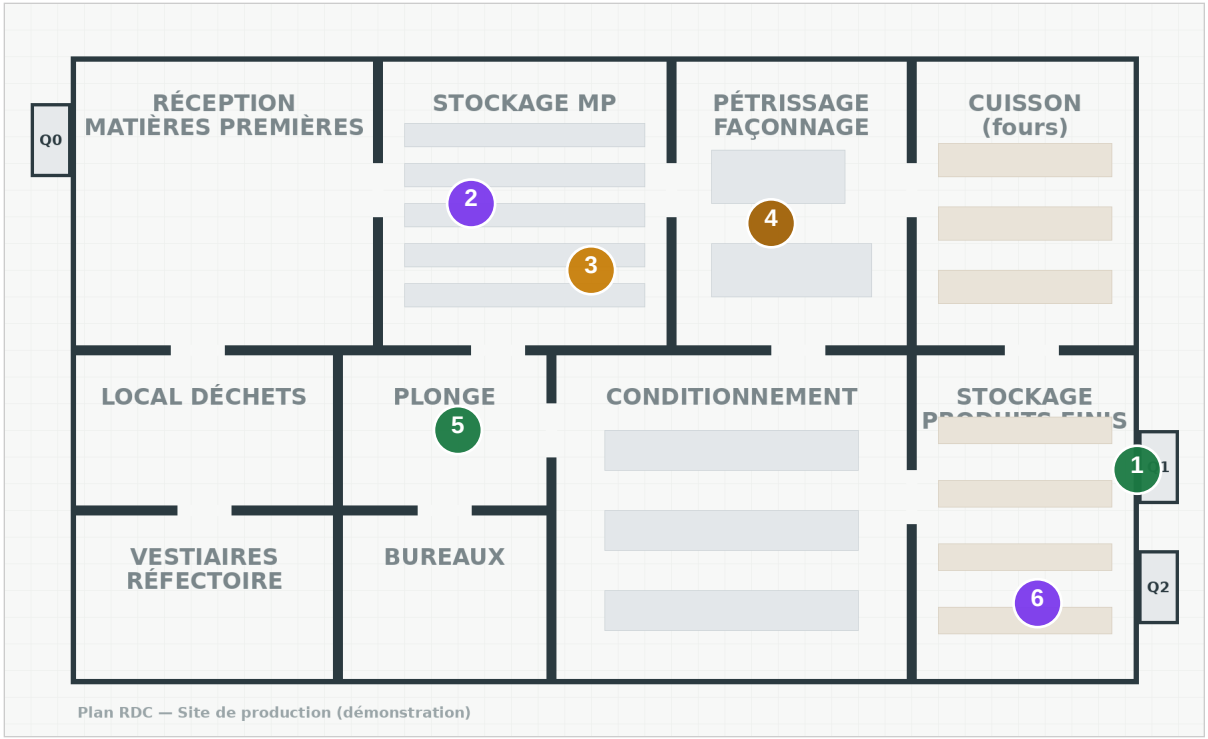

Herméticité · Stockage · Insectes · Entretien

1 **R-2026-001 · Herméticité**
En cours
Porte du quai Q1 : jour de 2 cm en partie basse, porte lais…

2 **R-2026-002 · Stockage**
Ouverte
Palettes de farine stockées contre le mur : zone non inspe…

3 **R-2026-003 · Insectes**
Ouverte
Présence de mites alimentaires sur les sacs de farine du r…

4 **R-2026-004 · Entretien**
Ouverte
Résidus de pâte sous la ligne de façonnage.

5 **R-2026-007 · Herméticité**
Levée
Siphon de sol de la plonge sans grille.

6 **R-2026-008 · Stockage**
Levée
Cartons stockés à même le sol en stockage produits finis.

Recommandations sur plan

Extérieur — périmètre

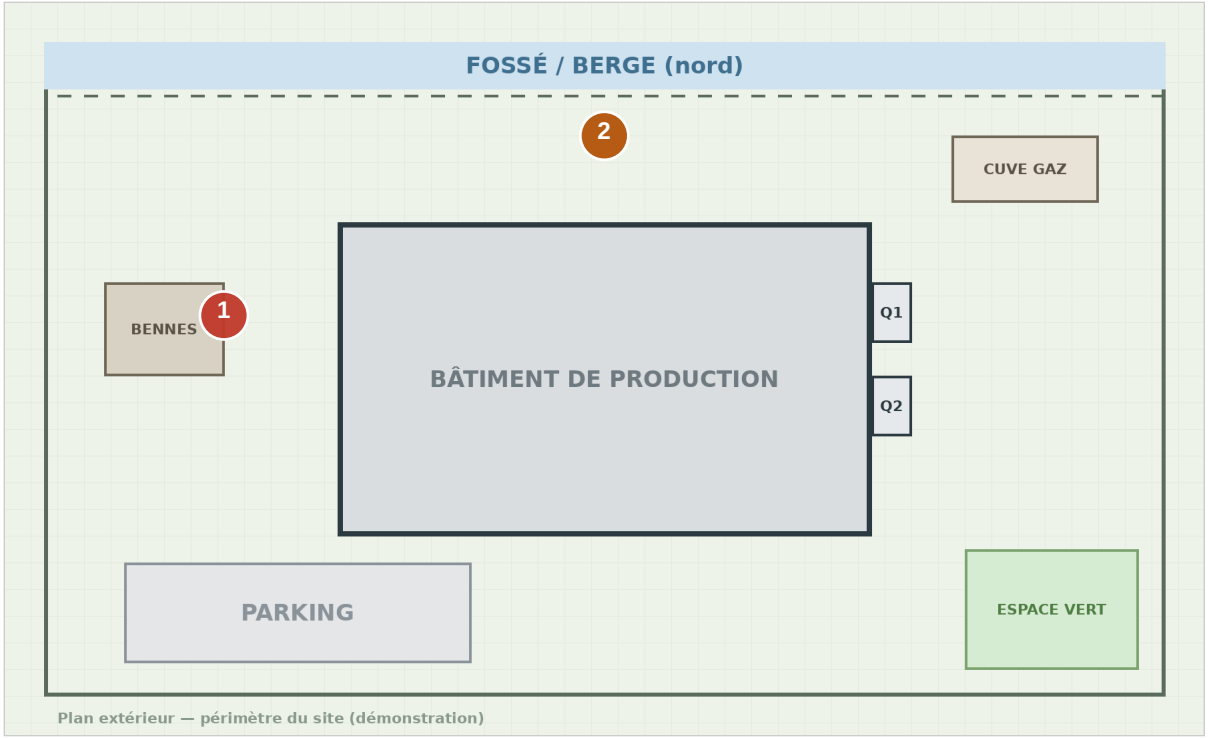

Rongeurs Travaux

1 **R-2026-005 · Rongeurs**
Ouverte
Bennes à déchets ouvertes, déchets au sol autour des be…

2 **R-2026-006 · Travaux**
En cours
Terriers actifs le long de la clôture nord, côté fossé.

Recommandations — détail

1 R-2026-001 · Herméticité

20/10/2026 · Bâtiment — RDC · repère 1

En cours

Porte du quai Q1 : jour de 2 cm en partie basse, porte laissée ouverte pendant les chargements.

Recommandation

Poser un bas de porte à brosse et rappeler la consigne de fermeture entre deux chargements.

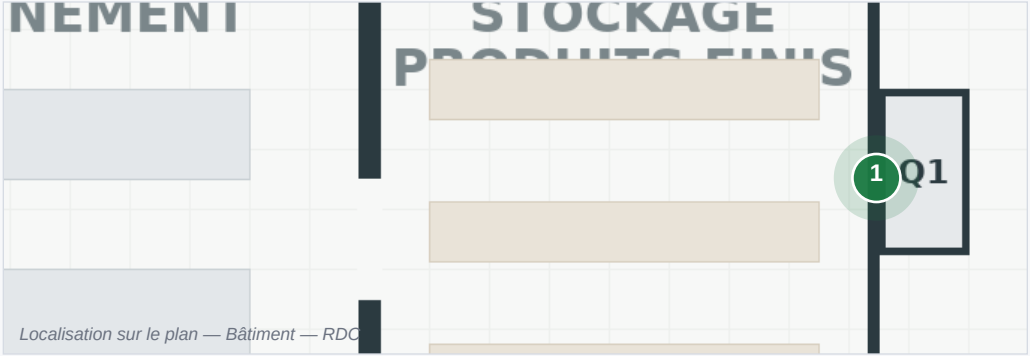

Localisation sur le plan — Bâtiment — RDC

2 R-2026-002 · Stockage

20/10/2026 · Bâtiment — RDC · repère 2

Ouverte

Palettes de farine stockées contre le mur : zone non inspectable.

Recommandation

Respecter un recul de 50 cm entre les palettes et les murs pour permettre le contrôle.

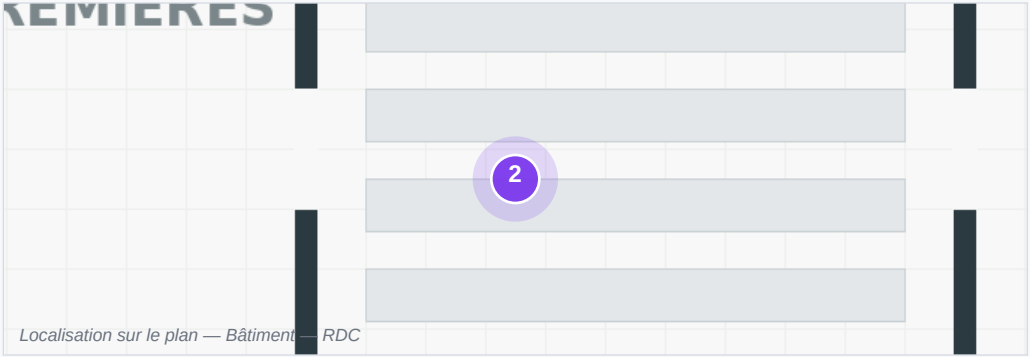

Localisation sur le plan — Bâtiment — RDC

Recommandations — détail

3 R-2026-003 · Insectes

20/10/2026 · Bâtiment — RDC · repère 3

Ouverte

Présence de mites alimentaires sur les sacs de farine du rack n°1.

Recommandation

Isoler et contrôler les lots concernés, nettoyer les racks, vérifier les lots entrants.

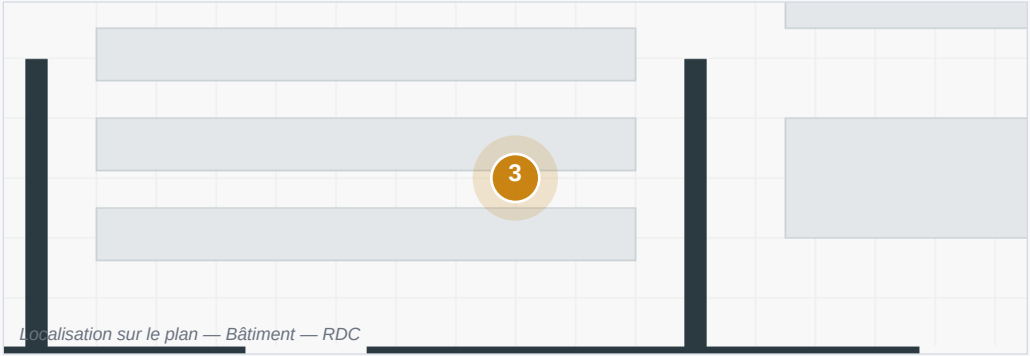

Localisation sur le plan — Bâtiment — RDC

4 R-2026-004 · Entretien

20/10/2026 · Bâtiment — RDC · repère 4

Ouverte

Résidus de pâte sous la ligne de façonnage.

Recommandation

Renforcer le nettoyage sous les équipements en fin de poste.



Localisation sur le plan — Bâtiment — RDC

Recommandations — détail

5 R-2026-007 · Herméticité

14/06/2026 · Bâtiment — RDC · repère 5

Levée — levée le 12/08/2026

Siphon de sol de la plonge sans grille.

Recommandation
Poser une grille inox sur le siphon.

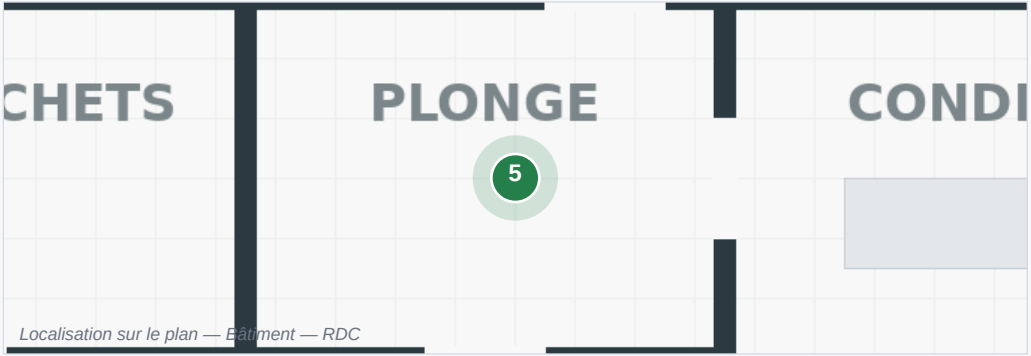

Localisation sur le plan — Bâtiment — RDC

6 R-2026-008 · Stockage

12/03/2026 · Bâtiment — RDC · repère 6

Levée — levée le 16/05/2026

Cartons stockés à même le sol en stockage produits finis.

Recommandation
Stocker sur palettes ou racks à 15 cm du sol.

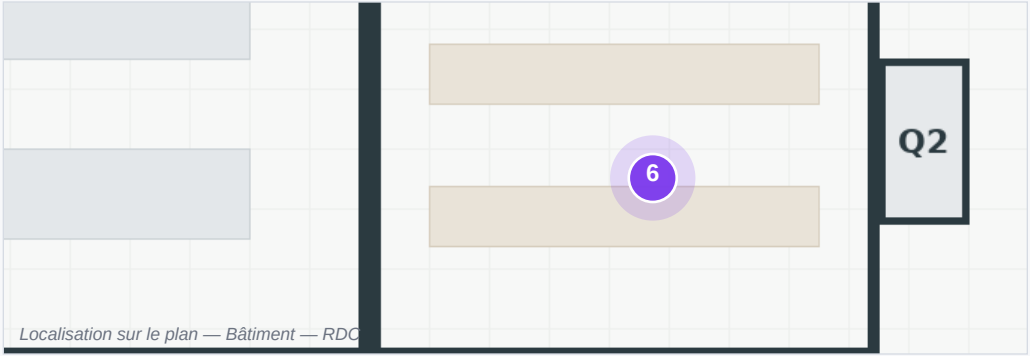

Localisation sur le plan — Bâtiment — RDC

Recommandations — détail

1 R-2026-005 · Rongeurs

20/10/2026 · Extérieur — périmètre · repère 1

Ouverte

Bennes à déchets ouvertes, déchets au sol autour des bennes.

Recommandation
Maintenir les couvercles fermés et faire nettoyer la zone après chaque collecte.

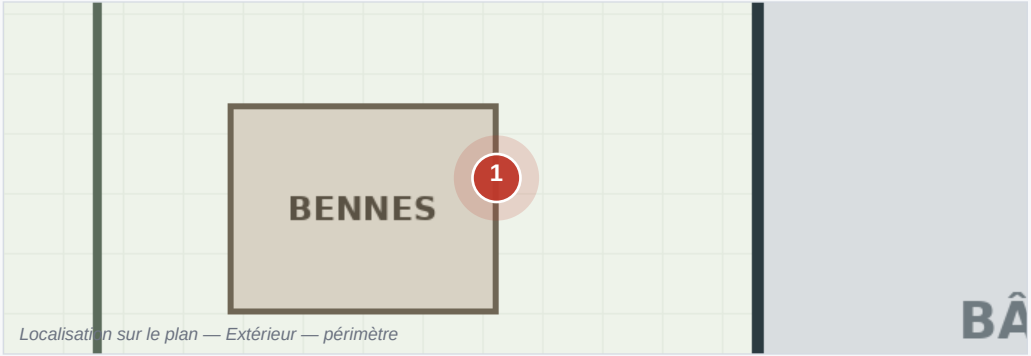

Localisation sur le plan — Extérieur — périmètre

2 R-2026-006 · Travaux

15/09/2026 · Extérieur — périmètre · repère 2

En cours

Terriers actifs le long de la clôture nord, côté fossé.

Recommandation
Faire reboucher les terriers et débroussailler la bande de 1 m le long de la clôture.

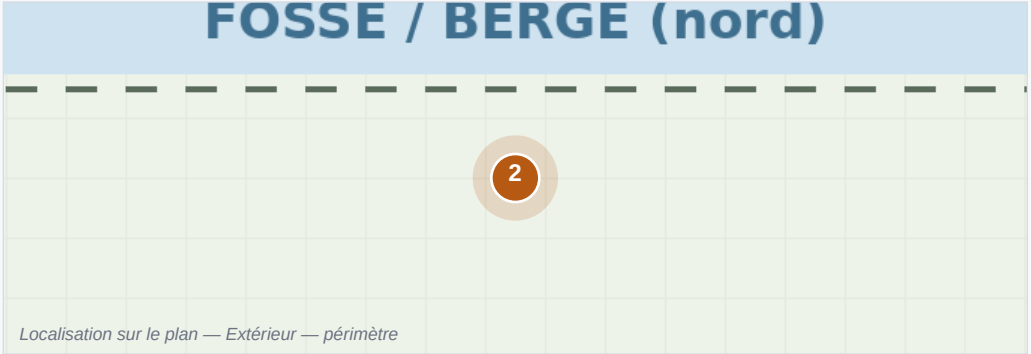

Localisation sur le plan — Extérieur — périmètre

Commentaires — Remarques

1. Bilan de la période

Activité globale : 1 168 détections en N contre 1 239 en N-1 (-5,7 %). Famille la plus active : Insectes volants (81 % des détections de N). Plus forte baisse : Insectes rampants (-100 %).

2. Points d'attention

Famille(s) en hausse à suivre en priorité : Insectes des produits stockés (IPS) (+111,2 %). Postes les plus actifs en N : D03 (298), D05 (141.5), D02 (135), D04 (123), D06 (123).

3. Préconisations

6 recommandation(s) ouverte(s) à traiter : R-2026-001 — Poser un bas de porte à brosse et rappeler la consigne de fermeture entre deux chargements. ; R-2026-002 — Respecter un recul de 50 cm entre les palettes et les murs pour permettre le contrôle. ; R-2026-003 — Isoler et contrôler les lots concernés, nettoyer les racks, vérifier les lots entrants. ; R-2026-004 — Renforcer le nettoyage sous les équipements en fin de poste. ; R-2026-005 — Maintenir les couvercles fermés et faire nettoyer la zone après chaque collecte.. Renforcer la surveillance des postes actifs sur les deux périodes : D03, D05, D02, D04, D06, D01, P01, P04.

Biscuiterie des Monts

Fin du rapport